

**Guía Rápida de Uso
Plataforma
TeachCampus
Rev.00**







Índice

1. Presentación del Campus

2. Acceso a la Plataforma

3. Mis cursos

4. Avance en el Curso.

5. Seguimiento y Evaluación

6. Consultas y Dudas.





1. Presentación Plataforma

La Plataforma Teach Campus es una **herramienta educativa** diseñado por expertos en capacitación que genera un entorno **flexible, ágil y moderno** para impartir conocimientos a nuestros alumnos.

El mayor Objetivo de TeachCampus es generar una **idea global de formación** en el que la interacción con los materiales formativos sea importante pero siempre combinada con la **comunicación constante** entre estudiantes y tutores.

Nuestros **más de 15 años de experiencia en el uso de tecnologías de la formación** hace que podamos poner e tu disposición una herramienta que aúne sencillez y la mayor de las eficacias.

A lo largo de esta Guía de Usuario te mostraremos como utilizarla para sacarle el máximo rendimiento.

2. ¿Cómo Accedo a la Plataforma TeachCampus?



Para acceder a la plataforma has de hacerlo a través de la dirección

<https://plataformaformativa.grupomacap.es/>

Después debes **introducir tu usuario y contraseña** asignados para acceder a tus cursos

GRUPO
MACAP

Nombre de usuario

Contraseña

Recordar nombre de usuario

Acceder

¿Olvidó su nombre de usuario o contraseña?

Las Cookies deben estar habilitadas en su navegador ?

MÁS DE 15.000 PERSONAS FORMADAS ANUALMENTE NOS AVALAN

La plataforma formativa de Grupo Macap ofrece a nuestros alumnos la posibilidad de formarse en cualquier lugar y de una manera cómoda, interactiva y eficaz. Todos nuestros cursos están tutorizados por expertos de reconocido prestigio en diversas materias.

@2021 Grupo Macap



3. Mis Cursos

Una vez dentro de la plataforma tendrás acceso a aquellos cursos en los que te encuentres matriculado y de ellos podrás elegir cuál deseas realizar en ese momento con un simple **click sobre el mismo**.



4. Avance en el curso

Una vez has accedido al curso por primera vez tendrás acceso a toda la documentación en el mismo.

Te recomendamos que inicies siempre por la parte de guía de uso y guía didáctica del curso.

Esta te indicará cada uno de los pasos a dar dentro del mismo así como las indicaciones oportunas de cómo realizar cada uno de los temas y los tiempos aproximados que deberías dedicar a cada uno de ellos



The screenshot shows the course interface. At the top is a blue header with the 'GRUPO MACAP' logo. Below it, the course title 'BÁSICO PREVENCIÓN RIESGOS LABORALES 50H' is displayed, along with a breadcrumb trail: 'Área personal / Cursos / Prevención y Seguridad / PRLcon'. A sidebar on the left contains icons for 'Avisos', 'Novedades', and 'Currículum Vitae del Tutor'. The main content area is titled 'CONDICIONES GENERALES PARA LA REALIZACIÓN DEL CURSO' and contains the following text:

Este curso que usted está realizando tiene una duración total programada de 50 horas que se desarrollarán en el plazo máximo de un mes.

Para realizar el mismo satisfactoriamente usted deberá realizar al menos las siguientes actividades:

- 1.- Conectarse al menos en 18-20 sesiones dentro del curso a fin de comprobar los comentarios y propuestas nuevas realizadas por su tutor en caso de que estas existan.
- 2.- Deberá de realizar todas las tareas de las que se compone el mismo.
- 2.1 Descargar todo el material de estudio que lo compone. Su estudio no será entendido como válido si descarga todo el material en una sola sesión, deberá descargarlo paulatinamente y realizar los test con el tiempo lógico de avance recomendado para el estudio.
- 2.2 Realizar todos los test de autoevaluación cuando así estén indicados en cada tema.
- 2.3 Realizar los trabajos/proyectos y tareas complementarias cuando estas existan.
- 3.- Deberá realizar y aprobar el examen final fijado en el Curso.
- 4.- Deberá cumplimentar la encuesta de satisfacción final a fin de evaluar su satisfacción y el grado de adecuación del curso a sus necesidades.

Si no se han realizado todas y cada una de las actividades conforme se estipula el curso no será considerado como válido y si el mismo está sujeto a cualquier tipo de bonificación y/o subvención esta NO se tramitará.

Aquí puedes consultar el tiempo dedicado al estudio en el presente curso. Recuerda que si el curso es bonificado por la Fundación Estatal para la Formación y el Empleo (FUNDAE), ésta establece la necesidad de realizar un mínimo del 75% de las horas totales del curso.

Registra tiempo de estudio

Estructura del Curso

Cada curso está estructurado en distintos temas en función de la complejidad del mismo y la duración.

Cada tema podrá estar compuesto por:

- a.- Material Principal.*
- b.- Material Complementario/Auxiliar.*
- c.- Vídeos y/o webs de estudio recomendadas.*
- d.- Test o Ejercicios de Autoevaluación*

TEMA 2: GLOSARIO	Tema 2: Glosario	<input type="checkbox"/>
TEMA 3: ABUSO SEXUAL INFANTIL (ASI)	Tema 3: Abuso sexual infantil (ASI) Ejercicios de Autoevaluación ESTADÍSTICAS Charla James Rhodes	<input type="checkbox"/> <input type="checkbox"/> <input type="checkbox"/> <input type="checkbox"/>
TEMA 4: MARCO LEGAL	Tema 4: Marco Legal Material complementario Marco Legal Ejercicios de Autoevaluación	<input type="checkbox"/> <input type="checkbox"/> <input type="checkbox"/>
TEMA 5: PREVENCIÓN	Tema 5: Prevención Ejercicios de Autoevaluación	<input type="checkbox"/> <input type="checkbox"/>
TEMA 6: IDENTIFICACIÓN	Tema 6: Identificación Ejercicios de Autoevaluación	<input type="checkbox"/> <input type="checkbox"/>
TEMA 7: ACTUACIÓN	Tema 7: Actuación Ejercicios de Autoevaluación	<input type="checkbox"/> <input type="checkbox"/>

El alumno deberá realizar todas y cada una de las actividades marcadas en cada tema. La actividad deberá quedar marcada como realizada en el Check correspondiente para considerarse como finalizada.



La documentación del curso podrá abrirse para **estudiarla en tu propio dispositivo o bien imprimirla y/o guardarla** para tenerla y estudiarla en cualquier otro momento aunque el alumno no esté dentro de la plataforma.

13 / 148 | - 75% + | [] [] []

GRUPO MACAP

Conectores

Son pequeñas piezas en forma de anillos de metal, con apertura, que se utilizan para la conexión de elementos del equipo vertical. Existen dos tipos principales: los mosquetones y los maillones.



Los mosquetones son anillos de metal con un sistema de apertura de cierre automático en forma de pestaña. Sirven de nexo de unión entre la persona y los materiales o entre los diferentes accesorios. Hay mosquetones sin seguro y con seguro.


GRUPO MACAP

Los mosquetones sin seguro están formados por una pieza en forma de C y una pestaña que al presionarla permite su

Encuesta de Satisfacción

Al final de cada curso el alumno deberá rellenar una encuesta de satisfacción sobre el desarrollo del mismo.

Dicha encuesta valorará aspectos como adecuación del contenido, facilidad de maneja plataforma, comunicación, adaptación del curso a sus objetivos... etc



Encuesta Satisfacción alumno

Modo: Anónima

Puntúe del 1 al 10 la información previa al curso recibida (1 - 10)*

¿Cómo valora (del 1-10)el material del curso? (1 - 10)*

Valore (de 1-10) la atención recibida por parte de su tutor en el curso (1 - 10)*

¿Recomendaría a alguien este curso?*

- No seleccionada
- Sí
- No

Puntúe (de 1-10) la aplicabilidad de esta formación en su actual o futuro puesto de trabajo (1 - 10)*



SO 9001:2015 / Tema 2. Fundamentos-Anexo SL / Test tema 2 / Vista previa

Pregunta 1
Sin responder aún
Puntúa como 1,00
⏪ Marcar pregunta
✎ Editar pregunta

Señala la afirmación falsa en respecto al Anexo SL:

Seleccione una:

- a. Es una parte de la norma ISO 9001 que se basa en el análisis de riesgos y satisfacción del cliente
- b. Es el marco genérico que pretende integrar la estructura, terminología y requisitos de las normas de gestión de la mejor manera posible.
- c. Aporta coherencia y compatibilidad entre otros sistemas de gestión
- d. Simplifica y evita posible confusiones en el proceso de implantación de sistemas de gestión .

Pregunta 2
Sin responder aún
Puntúa como 1,00
⏪ Marcar pregunta
✎ Editar pregunta

¿Cuáles son los principios de gestión de calidad?

Seleccione una:

- a. Enfoque al cliente y compromiso con las personas
- b. Liderazgo
- c. Enfoque a procesos y mejora
- d. Todas son principios de gestión de calidad

Pregunta 3
Sin responder aún
Puntúa como 1,00
⏪ Marcar pregunta
✎ Editar pregunta

¿Qué fases componen el sistema PDCA?

Seleccione una:

- a. Planificar, hacer, comprobar y ajustar
- b. Liderazgo, planificar y mejorar
- c. Analizar, evaluar, comunicar y corregir
- d. Comprometer, arriesgar, decidir y planificar

5. Seguimiento y Evaluación

Hay dos fórmulas mediante las cuales se realiza la evaluación y el seguimiento de los alumnos.

1. Test de Autoevaluación de Cada Tema.
2. Exámen/Evaluación Final

Ambos tipos de pruebas son Obligatorias




 ADMINISTRACIÓN 










 Administración del curso

Calificaciones

 Competencias

Siempre podrás consultar tus calificaciones en la parte de Administración a la izquierda de la pantalla en la plataforma



Ítem de calificación	Peso calculado	Calificación	Rango	Porcentaje	Promedio	Retroalimentación	Aporta al total del curso
Programa de Banca y Finanzas 2015/16							
 Test Preliminar	100,00 %	10,00	0-10	100,00 %	9,16		100,00 %
 Test Preliminar	0,00 % (Vacío)	5,00	0-10	50,00 %	5,60		0,00 %
 Test Preliminar	0,00 % (Vacío)	9,00	0-10	90,00 %	7,85		0,00 %
 Test Preliminar	0,00 % (Vacío)	9,00	0-10	90,00 %	9,20		0,00 %
 Test Preliminar	0,00 % (Vacío)	6,00	0-10	60,00 %	6,05		0,00 %
 Test Preliminar	0,00 % (Vacío)	9,00	0-10	90,00 %	7,90		0,00 %
 Test Preliminar	0,00 % (Vacío)	8,00	0-10	80,00 %	7,15		0,00 %
 Test Preliminar	0,00 % (Vacío)	10,00	0-10	100,00 %	9,89		0,00 %
 Test Preliminar	0,00 % (Vacío)	-	0-10	-	-		0,00 %



Al finalizar tu curso podrás **obtener tu Certificado** de haberlo realizado. Eso sólo será posible si cumples satisfactoriamente las siguientes premisas:

Demostrar un grado de participación en el curso superior al 75%.
Recuerda que todos los check queden marcados en tus unidades.

Haber revisado todas y cada una de dichas unidades así como la documentación complementaria que sea obligatoria.

Realizar y superar las autoevaluaciones marcadas en cada tema.

Realizar la evaluación final y conseguir una calificación superior al 60%

GOAL * PLAN * SUCCESS

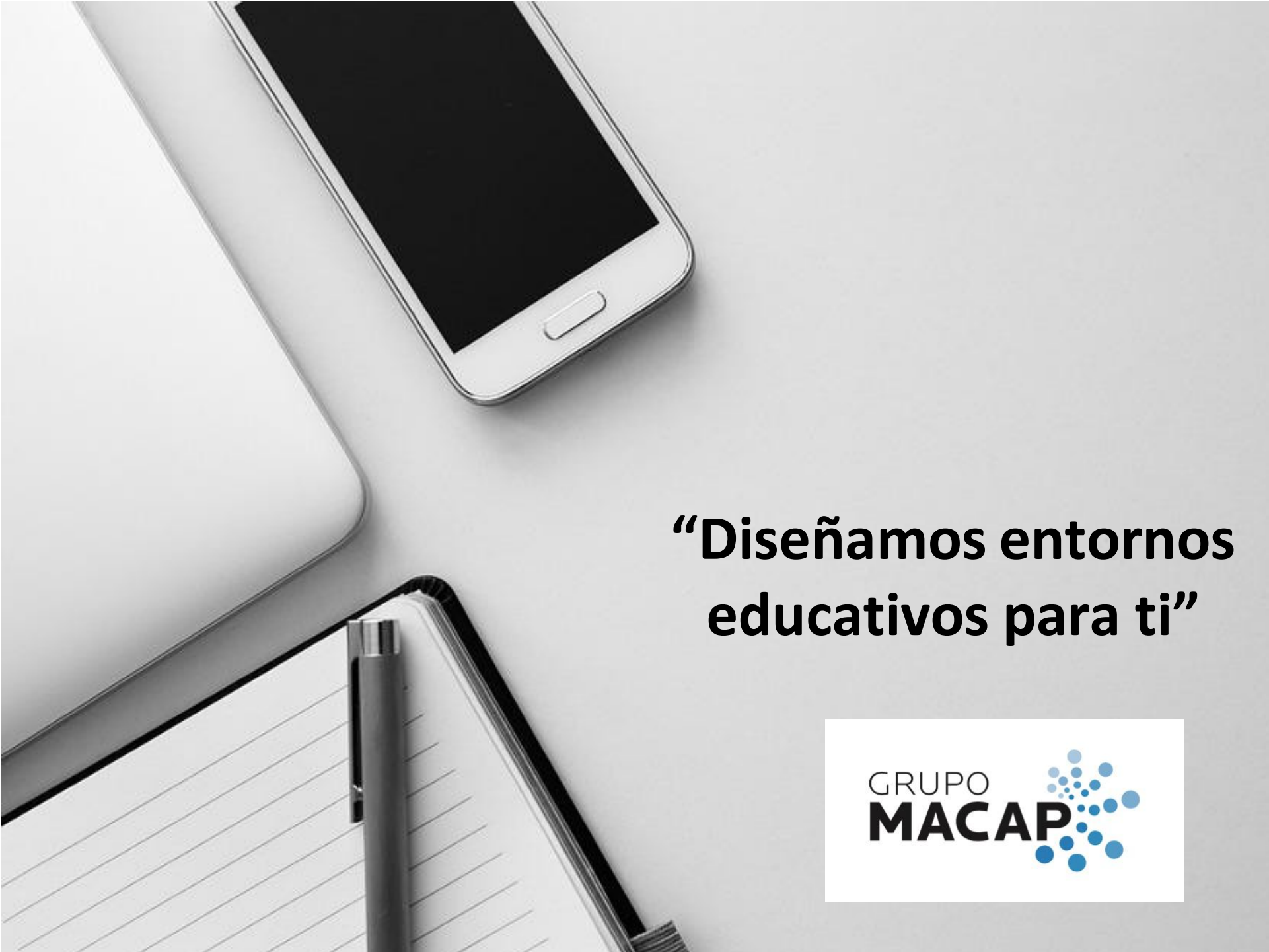
6. Consultas y dudas

Podrás en todo momento hacer consultas a tus tutores del curso a través del módulo destinado a tal fin para resolver cualquier duda que tengas.



Cualquier otro tipo de pregunta podrás dirigirla a **secretaría de la plataforma** o bien directamente a nuestra sección de IT.

No olvides además que **podrás comunicarte también con otros compañeros** de curso a través del mismo módulo. No dejes de hacerlo!



**“Diseñamos entornos
educativos para ti”**

GRUPO
MACAP

